

BRETON



SOFÁ
AOR

COLEÇÃO ITÁLIA

POR
CHOQUE DESIGN



SOFA
AOR

BRETON



MÓDULO A1

1 ASSENTO SEM BRAÇO

MÓDULO A1.80 80cm de largura

MÓDULO A1.90 90cm de largura

MÓDULO A1.105 105cm de largura

MÓDULO A1.120 120cm de largura

MÓDULO A1.150 150cm de largura



MÓDULO ACH1

1 ASSENTO SEM BRAÇO

PROFUNDIDADE M ou G (175cm ou 195cm)

MÓDULO ACH1.80 80cm de largura

MÓDULO ACH1.90 90cm de largura

MÓDULO ACH1.105 105cm de largura

MÓDULO ACH1.120 120cm de largura



MÓDULO CR

CORNER (CANTO)

MÓDULO CR 95cm de largura



ALMOFADAS DECORATIVAS

TAMANHO P 46x46cm

TAMANHO M 50x50cm

Não acompanham o produto.



MÓDULO B1

1 ASSENTO COM 1 BRAÇO 10cm

BRAÇO (LADO ESQUERDO OU DIREITO)

MÓDULO B1.80 80cm de largura

MÓDULO B1.90 90cm de largura

MÓDULO B1.105 105cm de largura

MÓDULO B1.120 120cm de largura

MÓDULO B1.150 150cm de largura



MÓDULO BCH1

1 ASSENTO COM 1 BRAÇO 10cm

PROFUNDIDADE M ou G (175cm ou 195cm)

BRAÇO (LADO ESQUERDO OU DIREITO)

MÓDULO BCH1.80 80cm de largura

MÓDULO BCH1.90 90cm de largura

MÓDULO BCH1.105 105cm de largura

MÓDULO BCH1.120 120cm de largura



MÓDULO PCR

PUFE CORNER (CANTO)

MÓDULO PCR 95cm de largura



ACRÉSCIMO MÓDULO PFM LATERAL

PUFE MESA LATERAL

MÓDULO PFM LATERAL 47,5cm de largura



MÓDULO C1

1 ASSENTO COM 2 BRAÇOS 10cm (cada)

MÓDULO C1.80	80cm de largura
MÓDULO C1.90	90cm de largura
MÓDULO C1.105	105cm de largura
MÓDULO C1.120	120cm de largura
MÓDULO C1.150	150cm de largura



MÓDULO PFM

PUFE MESA COM TAMPO OU ESTOFADO

MÓDULO PFM.60	60cm de largura
MÓDULO PFM.80	80cm de largura
MÓDULO PFM.90	90cm de largura
MÓDULO PFM.105	105cm de largura
MÓDULO PFM.120	120cm de largura
MÓDULO PFM.150	150cm de largura

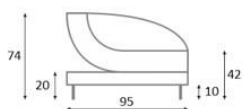
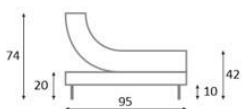


MÓDULO PFM

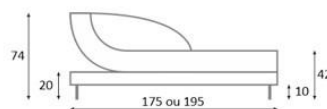
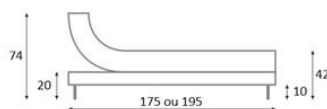
PUFE MESA COM TAMPO E BANDEJA

MÓDULO PFM.60	60cm de largura
MÓDULO PFM.80	80cm de largura
MÓDULO PFM.90	90cm de largura
MÓDULO PFM.105	105cm de largura
MÓDULO PFM.120	120cm de largura
MÓDULO PFM.150	150cm de largura

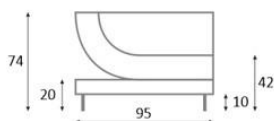
DIMENSÕES DO SOFÁ




DIMENSÕES DA CHAISE



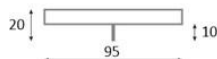
DIMENSÕES DO CORNER




DIMENSÕES DO PUFE CORNER



DIMENSÕES DO PUFE MESA PFM LATERAL



DIMENSÕES DO PUFE MESA PFM



SOFÁ
AOR

BRETON


Diferenciais:

- Sofá modular;
- Mesas laterais, centrais e aparadores em pedra, lâmina ou laca;
- Pode ser vendido com 2 acabamentos (base e assento mistos).



SOFÁ
AOR

BRETON

 Estrutura em madeira, revestida em espuma exclusiva. Estrutura estofada, com percintas para maior conforto. Mesas laterais, centrais e aparadores com acabamento opcional em pedra, lâmina ou laca. Medidas especiais não disponíveis.

Medidas podem apresentar leves variações. Nos reservamos o direito de efetuar essas alterações sem consulta prévia.

SOFÁ
AOR

BRETON